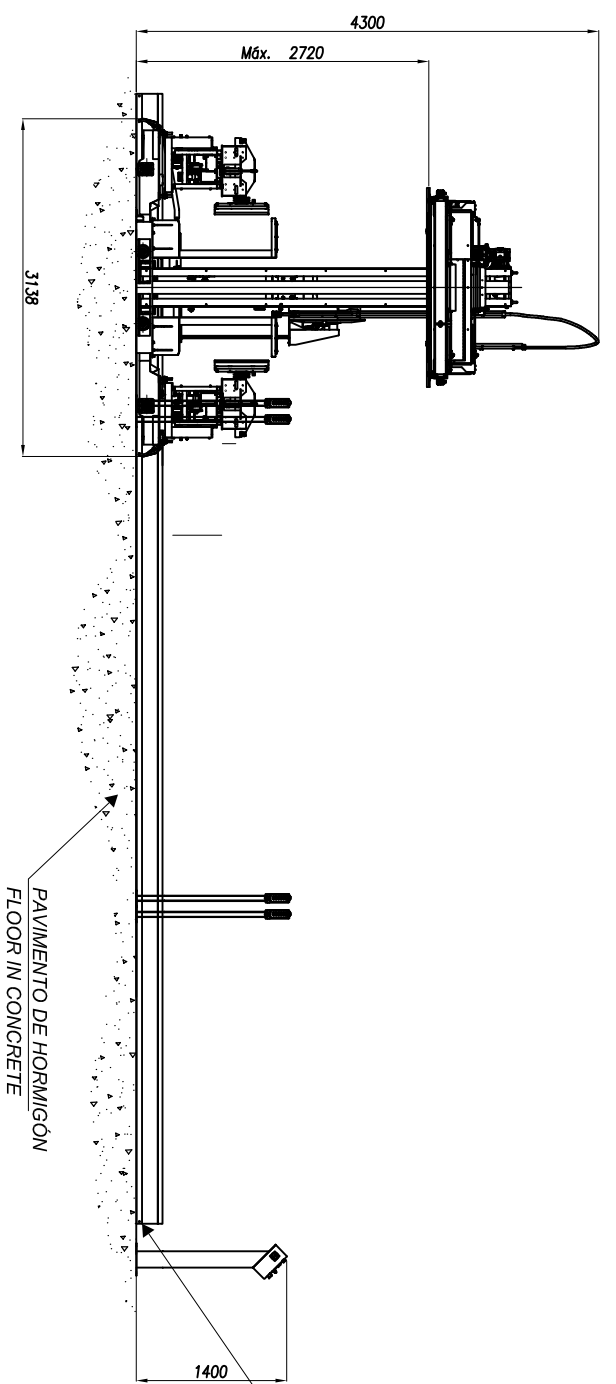


IMPORTANT!
BASE DIMENSION FOR THE
POSITION OF THE MACHINE



IMPORTANT!
COTA BASE PARA
POSICIONAR LA MAQUINA.

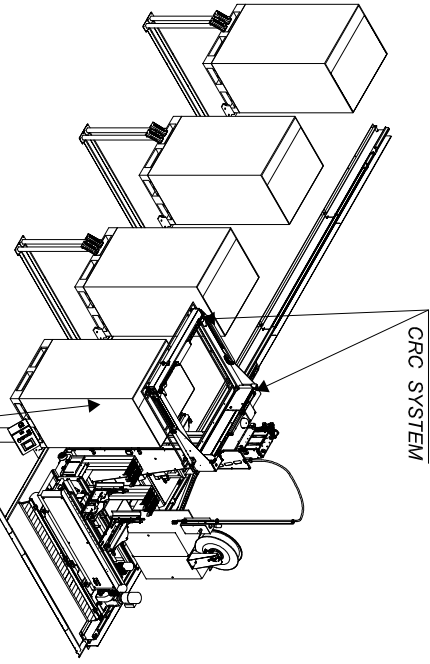
5 PULSADORES + 1 STOP



- CARACTERÍSTICAS TÉCNICAS**
- CONSUMO ELÉCTRICO: 3 kW
 - VOLTAJE: 400V 50 Hz 3F+N+PE
 - PRESIÓN DE EJERCICIO: 6 ±1 bar
 - CONSUMO AIRE: 170 Nl/min (CICLO DE 3 FLEJADAS)
 - CONEXIÓN AIRE: TUBO FLEXIBLE Ø110 x Ø7.5

- TECHNICAL FEATURES**
- POWER CONSUMPTION: 3 kW
 - VOLTAGE: 400V 50 Hz 3F+N+PE
 - WORKING PRESSURE: 6 ±1 bar
 - AIR CONSUMPTION: 170 Nl/min (3 STRAPS CYCLE)
 - AIR CONNECTION: AIR TUBE Ø110 x Ø7.5

DIMENSIONES PAQUETE	
PALET 1200 X 1000 mm _____	CARGA 1200 X 1000 mm
PALET 1200 X 800 mm _____	CARGA 1200 X 800 mm
PRODUCT DIMENSIONS	
PALET 1200 X 1000 mm _____	LOAD 1200 X 1000 mm
PALET 1200 X 800 mm _____	LOAD 1200 X 800 mm
	RAL 1007 PARTES MÓVILES / MOBILE PARTS
	RAL 501 PARTES FIJAS / FIXED PARTS



SISTEMA CRC
CRC SYSTEM

ELEVACION BRAZOS
LIFT ARMS

PROYECTISTA J. Fernández	CLIENTE Customer
DELIMITANTE medaltorre	REFERENCIA Drawing No.
GENÉRICO	
DENOMINACIÓN Máq. de flejados FLEJADORA AUTOMÁTICA MODELO 2915 AUTOMATIC STRAPPING MACHINE 2915	FECHA 20-04-16
	ESCALA 1:50